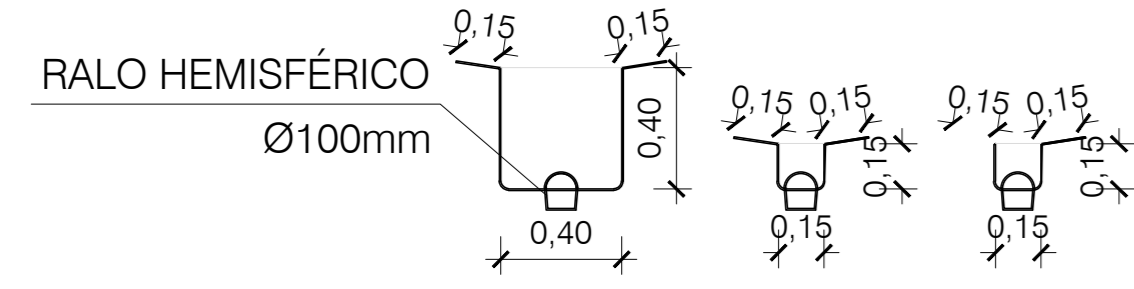
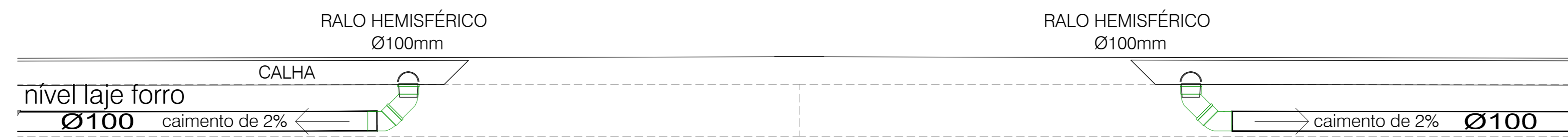


TIPOS DE DE CALHAS



DETALHE CALHA DRENAGEM - PLUVIAL ESC: 1/25



OBS: DETALHE CALHA INCLINAÇÕES

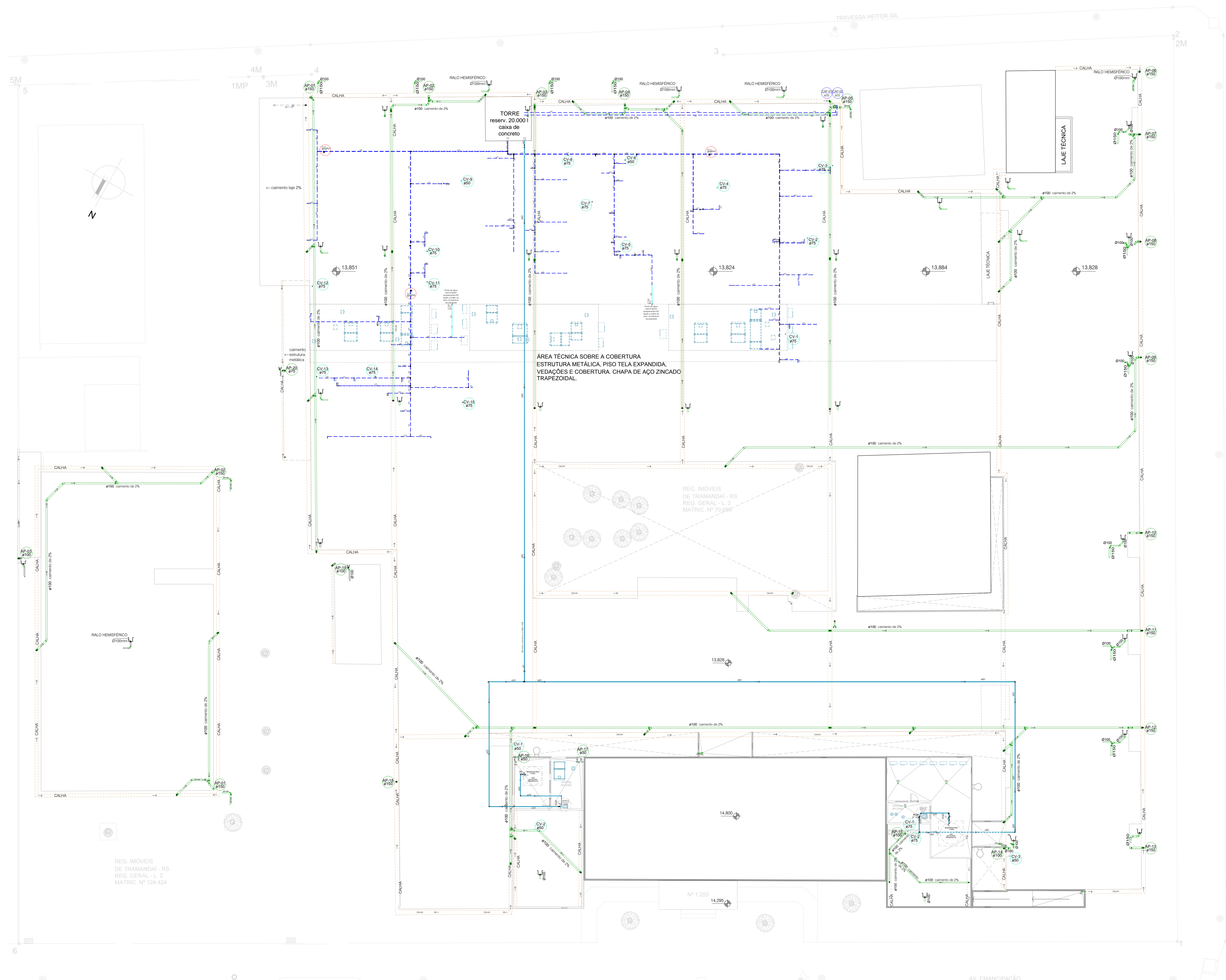
CORTE LONGITUDINAL COBERTURA DRENAGEM - PLUVIAL ESC: 1/150

**LEGENDA**

- CAIXAS A SEREM DEMOLIDAS
- CAIXA DE AREIA PLUVIAL SIMPLES
- CAIXA DE AREIA PLUVIAL C/GRELHA
- GRELHA DE CONCRETO PLUVIAL
- CAIXAS INSPEÇÃO ESGOTO SIMPLES
- CSG Ø150 - CAIXA SIFONA DN 150x150x50
- CSG Ø150 - CAIXA SIFONA DN 150x185x75
- CG Ø250 - CAIXA DE GORDURA HERMÉTICA DN 250x230x75
- ESGOTO PLUVIAL
- ESGOTO CLOACAL
- VENTILAÇÃO Ø100
- DRENO Ø200
- COLUNA ESGOTO PLUVIAL
- COLUNA ESGOTO CLOACAL
- COLUNA DE VENTILAÇÃO

**Legenda:**

- Alimentador Pedal
- Hidrômetro
- Bombas
- Registro bruto gaveta ABNT c/ CPVC - RG
- Registro bruto gaveta ABNT c/PVC soldável - RG
- Registro de Pressão com PVC soldável - RP
- Alimentação - AF - PVC
- Água fria - PVC Barilete
- Água fria - PVC - Coluna
- Coluna Alimentadora
- Coluna de Água fria
- Redução



VISTA SUPERIOR LAJE ESGOTO PLUVIAL, VENTILAÇÃO CLOACAL E BARRILETES DO RESERVATÓRIO EXISTENTE ESC: 1/150

**TORRES GARCIA**

RESPONSÁVEL TÉCNICO: ARQ. PAULO TORRES GARCIA - CAU Nº 41328-0

RESPONSÁVEL PROJETISTA: ARQ. CLEIA MAGUETA - CAU Nº 41668-4

UNIDADE: Hospital Tramandaí  
 ENDEREÇO: Av. Emancipação, 1255 - Centro - Tramandaí - RS  
 FONE: (51) 3451.8200 R. 115

DIRETOR GERAL	CONTROLE	PLANTA DE LAJE: POSIÇÃO E DISTRIBUIÇÃO DAS CALHAS E BARRILETES	
TERCIO ERARY TEDESCO JUNIOR	DESENHO	ÁREA	PRANCHAS
PIEDRO JOSÉ DORNELLES MÜLLER ENG. CIVIL - CREARIS 181.093	ESCALA: 1/150	ÁREA: 475	2.000,63HP

**HID 02**