



FUNDAÇÃO  
HOSPITAL MUNICIPAL  
GETÚLIO VARGAS

## PROCEDIMENTO OPERACIONAL PADRÃO Nº 4.2.012

**ATIVIDADE:**

ROTINAS PARA SEGREGAÇÃO E DESCARTE DE  
RESÍDUOS DOS SERVIÇOS DE SAÚDE

Data da Emissão:

27/04/2017

Data da revisão:

27/04/2019

**Responsável:**

Chefia de higienização, Coordenação de Infraestrutura e Direção Assistencial

**Objetivo:**

Realizar segregação e descarte de resíduos de forma adequada.

**Material necessário:**

- EPIs,
- Sacos de lixos: verde, preto e branco;
- Lixeiras devidamente identificadas;

**Principais atividades**


1 – Segregar os resíduos de acordo com as características físicas, químicas, biológicas, o seu estado físico e os riscos envolvidos:

→ **Grupo A (resíduos infectantes):** resíduos com possível presença de agentes biológicos que, por suas características de maior virulência ou concentração podem apresentar risco de infecção.

- Descarte em lixeiras identificadas, com acionamento por pedal, revestido internamente com saco branco leitoso. Respeitando o limite de preenchimento: 2/3 de sua capacidade.



saco branco leitoso



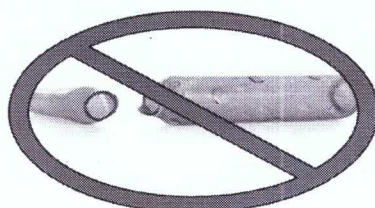
**Responsável pela  
atividade**

**Equipe Assistencial  
+  
Equipe de  
Higienização**

→ **Grupo B (resíduos químicos):** resíduos com presença de substâncias químicas que podem apresentar risco à saúde pública ou ao meio ambiente, dependendo de suas características de inflamabilidade, corrosividade, reatividade e toxicidade;

- Descarte em lixeira identificadas, revestidas internamente com saco branco leitoso. Respeitando o limite de preenchimento: 2/3 de sua capacidade;

**Atenção: Nas lixeiras de descarte de vidros íntegros não deverão ser colocados vidros, frascos ou ampolas quebradas. Assim como os vidros íntegros não deverão ser descartados nas caixas coletoras de perfurcortantes (descarpack)**



**Equipe Assistencial  
+  
Equipe de  
Higienização**

→ **Grupo D (resíduos comuns):** resíduos que não apresentam risco biológico, químico ou radiológico à saúde ou ao meio ambiente, podendo ser equiparados aos resíduos domiciliares.

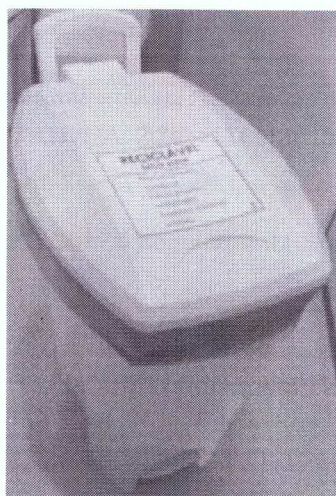
- **Comuns:** descarte realizado em lixeiras identificadas, com acionamento por pedal, revestido internamente com saco **PRETO**. Respeitando o limite de preenchimento: 2/3 de sua capacidade. Exemplos: Papel toalha; carbono, Sobras de alimentos, Plantas, Papel higiênico, Fraldas; absorventes, etc.



- **Recicláveis:** descarte realizado em lixeiras identificadas, com acionamento por pedal, revestido internamente com saco **VERDE**. Respeitando o limite de preenchimento: 2/3 de sua capacidade. Exemplos: papel, papelão, vidros íntegros; plásticos; metais; frascos de soro; canetas, etc.



saco verde



Equipe Assistencial

+

Equipe de  
Higienização

→ **Grupo E (resíduos perfurocortantes):** materiais perfurocortantes ou escarificantes, tais como lâminas de barbear, agulhas, ampolas de vidro, pontas diamantadas, lâminas de bisturi, lancetas, espátulas e outros similares.

- Descarte em recipientes estanques, rígidos e hígidos, resistentes à ruptura, resistentes à punctura ao corte ou a escarnificação com símbolo que identifique o tipo de contaminação e acrescidos com a inscrição RESÍDUOS PERFUROCORTANTES;
- Descartar somente os resíduos perfurocortantes no recipiente adequado tendo o cuidado de acondicionar todo o material dentro da caixa. Fechar a caixa após 2/3 do preenchimento de sua capacidade total.



Limite de preenchimento

**Equipe Assistencial**

+

**Equipe de Higienezação**

#### Observações:

- Periodicidade transporte: Diária – 3 vez ao dia. E sempre que necessário;
- Recipientes de coleta interna (lixeiras) devem estar devidamente identificados em local de fácil visualização, de forma indelével, utilizando símbolos, cores e frases, além de outras exigências relacionadas à identificação de conteúdo e aos riscos específicos de cada grupo de resíduos;
- Os sacos de acondicionamento devem ser constituídos de material resistente a ruptura e vazamento, impermeável, respeitados os limites de peso de cada saco, sendo proibido o seu esvaziamento ou reaproveitamento.

#### Resultado Esperado:

- Realizar a segregação e o descarte de resíduos de forma adequada, com segurança e bem estar aos clientes internos e externos e a comunidade.

#### Referências Bibliográficas

Brasil. Agência Nacional de Vigilância Sanitária. Segurança do Paciente em Serviços de Saúde: Limpeza e Desinfecção de superfície/ ANVISA, 2012. 116p;

AGÊNCIA NACIONAL DE VIGILÂNCIA SANITÁRIA. RDC nº 306 de 07 de fevereiro de 2004

MINISTÉRIO DO TRABALHO. Norma Regulamentadora Nº 32

#### Elaborado por:

Enfª Ana Paula Monteles Bastos  
Chefia de Higienezação

#### Revisado por:

José Márcio  
Coordenador de Infraestrutura

*José Márcio M. da Silva*  
Coord. Infraestrutura - FHGV  
Matrícula 42170

#### Aprovado por:

Loredi Becker  
Direção Assistencial  
HMGV

*Loredi Becker*  
Hospital  
Getúlio Vargas  
Bopuaria  
RS