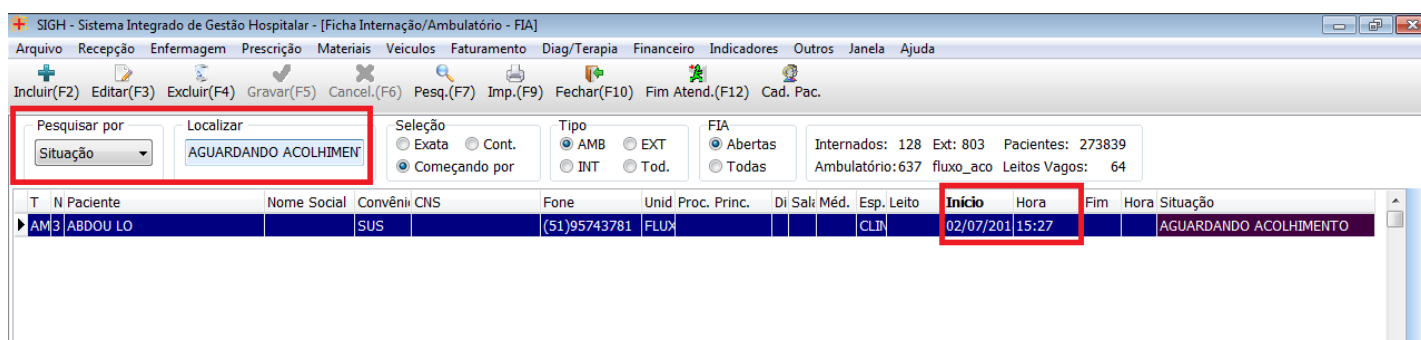


## Enfermagem - Acolhimento

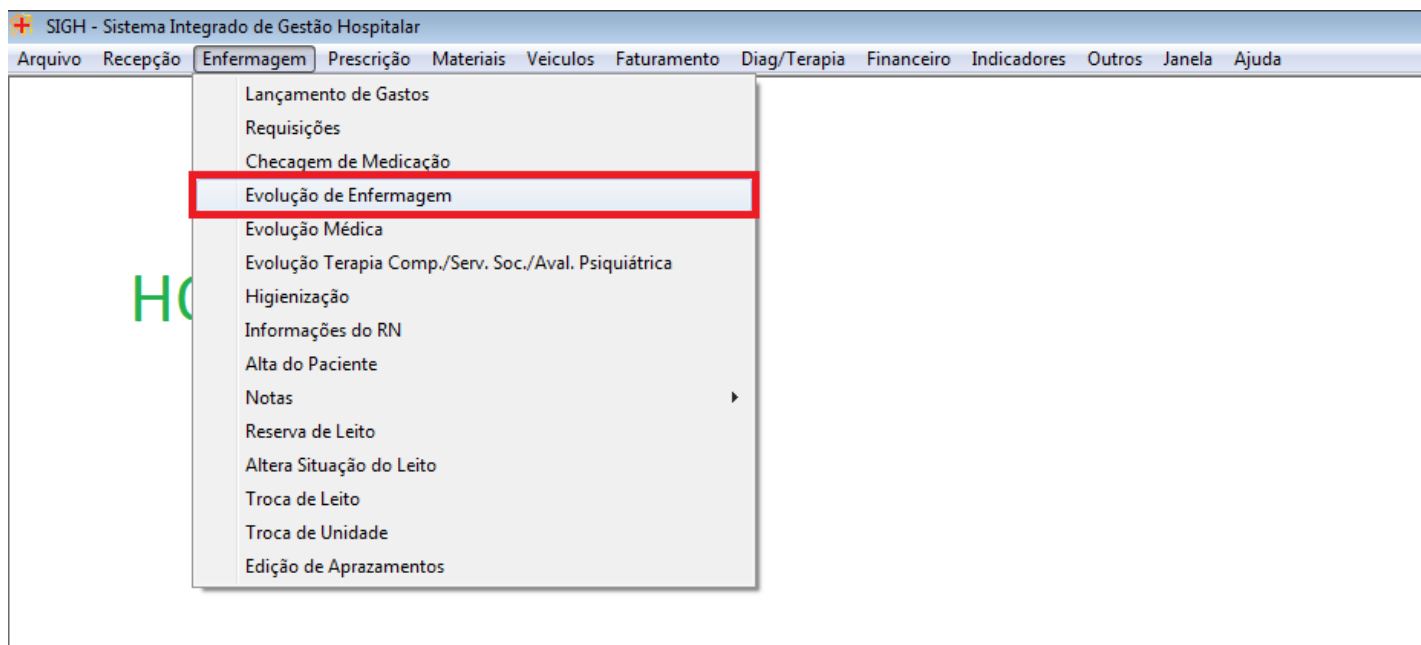
A Evolução da Enfermagem será utilizada para realizar o acolhimento dos pacientes da Emergência fazendo a classificação de risco nas cores Azul, Verde, Amarela e Vermelha. Para a realização do acolhimento no sistema, o Enfermeiro(a) deverá seguir os seguintes passos:

1) Ao acessar o sistema SIGH, entrar no menu: Recepção>Ficha de Atendimento - FIA. Para filtrar os pacientes do acolhimento realize a Pesquisa por Situação: Aguardando Acolhimento.

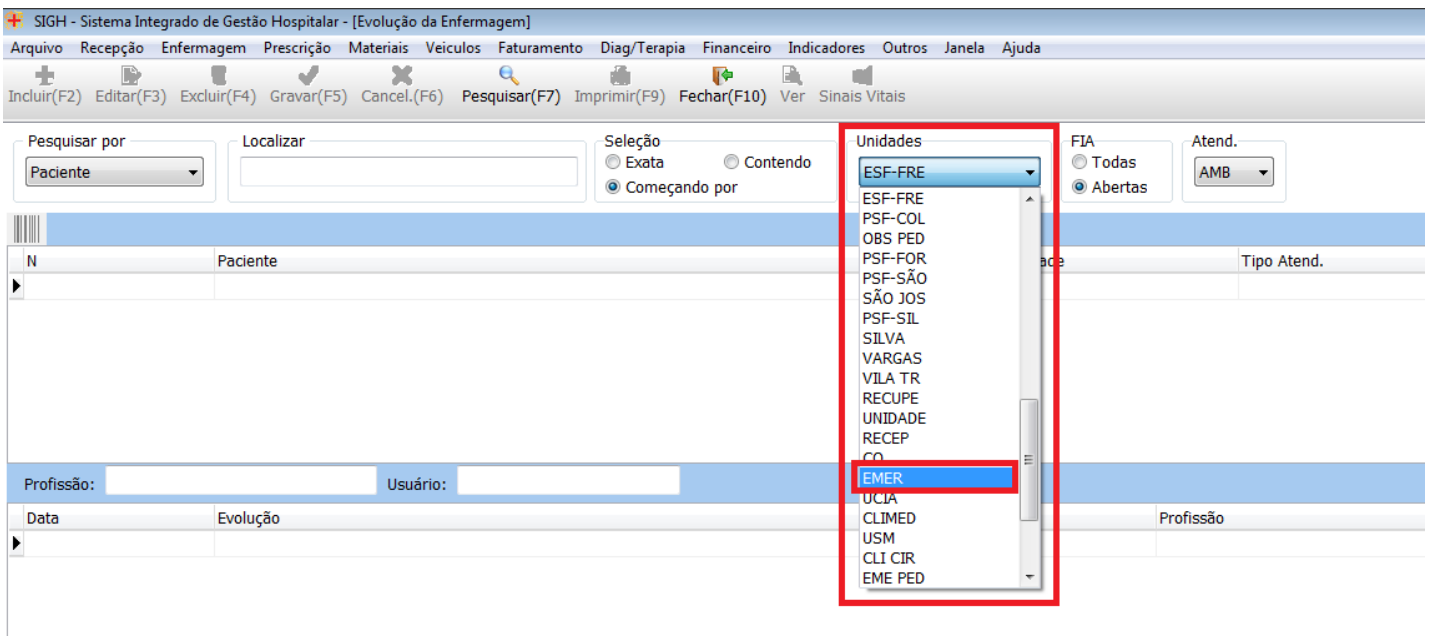
Para ordenar por ordem de chegada, ordene por data e hora clicando em cima dos nomes Início e Hora indicados na imagem a seguir;



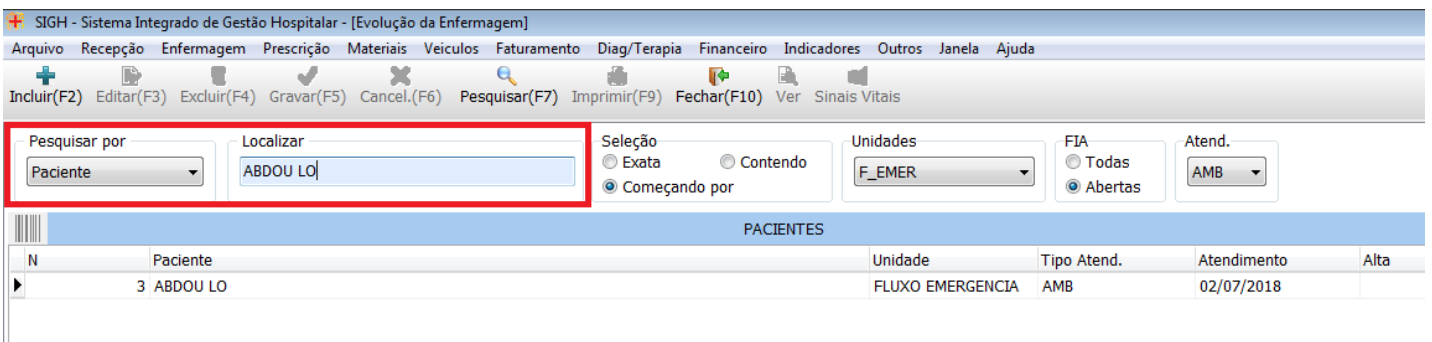
2) Identificando o próximo paciente a ser acolhido, acesse o menu Enfermagem>Evolução de Enfermagem. Guarde o nome do paciente para buscá-lo no menu da Evolução;



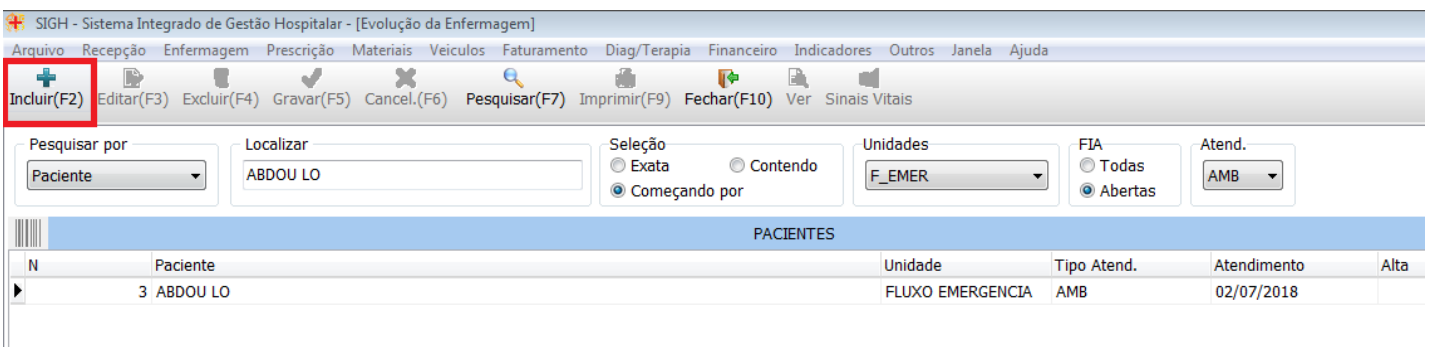
3) Para diminuir a quantidade de pacientes na lista da evolução de enfermagem, identifique a unidade Emergência conforme a imagem abaixo;



4) Busque o paciente pesquisando-o no campo Localizar conforme imagem abaixo:



5) Ao localizar o paciente, selecione-o para realizar o atendimento clicando no botão Incluir:



6) Na tela abaixo será realizado o atendimento:

Paciente: ABDU LO

Data: 03/07/2018 09:43 h Unidade: FLUXO EMERGENCIA

Idade: 38 anos 1 mês 29 dias

Altura: m Peso: kg I.M.C.:

Sinais Vitais: F. Respiratória, F. Cardíaca, Pressão (TA) mmHg, Temperatura °C, Glicemia mg/dl, SPO2 %

Controle Hidrico: Líquidos Administrados (VP, VO), Hemotransusão, Líquidos Eliminados (Drenagem, Diurese, Fezes, Vômitos), Balanço Hidrico

**1** - Indicar altura e peso;  
**2** - Indicar os sinais vitais;  
**3** - Descrever as queixas e demais considerações que médico irá verificar quando realizar o atendimento no Fluxo.

No item enumerado como 3, além das queixas do paciente e considerações da enfermagem, colocar a classificação do atendimento.

7) Ao finalizar o atendimento clique no botão Gravar:

Paciente: ABDU LO

Data: 03/07/2018 09:43 h Unidade: FLUXO EMERGENCIA

Idade: 38 anos 1 mês 29 dias

Altura: m Peso: kg I.M.C.:

Sinais Vitais: F. Respiratória, F. Cardíaca, Pressão (TA) mmHg, Temperatura °C, Glicemia mg/dl, SPO2 %

Controle Hidrico: Líquidos Administrados (VP, VO), Hemotransusão, Líquidos Eliminados (Drenagem, Diurese, Fezes, Vômitos), Balanço Hidrico

**Gravar(F5)**

8) Voltando a lista de pacientes da Evolução de Enfermagem, clique com o botão direito do *Mouse* em cima do nome do paciente para identificar a Classificação de Risco:

SIGH - Sistema Integrado de Gestão Hospitalar - [Evolução da Enfermagem]

Arquivo Recepção Enfermagem Prescrição Materiais Veiculos Faturamento Diag/Terapia Financeiro Indicadores Outros Janela Ajuda

Incluir(F2) Editar(F3) Excluir(F4) Gravar(F5) Cancel.(F6) Pesquisar(F7) Imprimir(F9) Fechar(F10) Ver Sinais Vitais

Pesquisar por: Paciente Localizar: ABDOU LO Seleção:  Exata  Contendo  Começando por Unidades: F\_EMER FIA:  Todas  Abertas Atend.: AMB

**PACIENTES**

N	Paciente	Unidade	Tipo Atend.	Atendimento	Alta
3	ABDOU LO	FLUXO EMERGENCIA	AMB	02/07/2018	

Alterar Situação do Atendimento

Profissão: Usuário: EVOLUÇÕES  Ativo  Inativo  Todos

Data	Evolução	Unidade	Profissão	Usuário	Hora	RN
03/07/2018	teste	FLUXO EMERGENCIA	ENFERMEIRO (A)	FLUXO_ACOLH	09:43	

teste

Inclusão automática  Gravação automática

OBS: Para selecionar mais de uma evolução, pressionar (CTRL + Clique) ou pressione F11 para selecionar todas.

9) Classifique o paciente conforme o atendimento nas cores **Azul**, **Verde**, **Amarelo** e **Vermelho** e clique em **OK**:

Cadastro de Situações dos Atendimentos

Incluir(F2) Editar(F3) Excluir(F4) Gravar(F5) Cancel.(F6) Pesquisar(F7) Imprimir(F9) Fechar(F10)

Pesquisar por: Código Localizar Seleção:  Exata  Contendo  Começando por

Código	Descrição	Tipo	Cor do Fun	Cor da Foi	Prioridad	Ati
16	..	ABERTO		Fonte	14	✓
18	AGUARDANDO ACOLHIMENTO	ABERTO			16	✓
3	ALTA	FECHADO		Fonte	7	✓
12	CONSULTA MEDICA AMARELA	AG. CONSUL		Fonte	10	✓
10	CONSULTA MEDICA AZUL	AG. CONSUL		Fonte	11	✓
2	CONSULTA MEDICA VERDE	AG. CONSUL		Fonte	9	✓
9	CONSULTA MEDICA VERMELHO	AG. CONSUL			8	✓
7	DESISTENCIA	FECHADO		Fonte	5	✓
13	EM ATENDIMENTO	ABERTO		Fonte	3	✓
5	FUGA	FECHADO			1	✓
6	INTERNADO	FECHADO		Fonte	6	✓
15	ISOLAMENTO	ABERTO		Fonte	13	✓
4	OBITO	FECHADO			2	✓
14	SUSPENSA	FECHADO		Fonte	12	✓

Inclusão automática  Gravação automática

OK Cancelar

10) Após a classificação, o paciente será visualizado na tela do Fluxo de Atendimento pelos médicos.

SIGH - Sistema Integrado de Gestão Hospitalar - [Paciente: ABDOU LO]

Arquivo Recepção Enfermagem Prescrição Materiais Veiculos Faturamento Diag/Terapia Financeiro Indicadores Outros Janela Ajuda

Pesquisar(F7) Fechar(F10) Atender(F2) Editar(F3) Concluir(F5) Cancel.(F6) Cad. Pac. FIA P E P Presc. Cons. Evol. Enf. Evol.Med. Ficha Médica Impr. FAA Exames Fim Atend.(F12)

Especialidade Situação atendimento Profissional Paciente Unidade Período 02/07/2018 03/07/2018 FIA Abertas Todas Tipo AMB Atendimento

Início atend.	Registrac Paciente	Nome Social	Idade	Unidade	Urgência	Convêni	Indicação Clínica	Encaminhado pa	Usuáric	Situação do Atend.
02/07/18 15:27	251909	ABDOU LO	38 anos	FLUXO EME	URGENTE	SUS			CHRIS	CONSULTA MEDICA AMARELA

## Arquivos

Arquivo	Tamanho	Data	Usuário
Evol_Enfer_01.png	18,2 KB	03/07/2018	Christian Muniz Siqueira
Evol_Enfer_01.png	42 KB	03/07/2018	Christian Muniz Siqueira
Evol_Enfer_02.png	18,2 KB	03/07/2018	Christian Muniz Siqueira
Evol_Enfer_03.png	38,1 KB	03/07/2018	Christian Muniz Siqueira
Evol_Enfer_04.png	30,8 KB	03/07/2018	Christian Muniz Siqueira
Evol_Enfer_05.PNG	32,2 KB	03/07/2018	Christian Muniz Siqueira
Evol_Enfer_06.PNG	53,3 KB	03/07/2018	Christian Muniz Siqueira
Evol_Enfer_07.PNG	33,3 KB	03/07/2018	Christian Muniz Siqueira
Evol_Enfer_08.png	58,6 KB	03/07/2018	Christian Muniz Siqueira
Evol_Enfer_09.PNG	50,4 KB	03/07/2018	Christian Muniz Siqueira
Evol_Enfer_10.PNG	35 KB	03/07/2018	Christian Muniz Siqueira